

GIUSTIZIA MINORILE

*I luoghi
dell'esecuzione
nella Regione del
Veneto*

DATI E STATISTICHE

15 ottobre 2021

**Unità operativa tutela delle
persone sottoposte a misure
restrittive della libertà
personale**

Fonte: DAP – Dipartimento
amministrazione penitenziaria



Premessa

La presente analisi statistica è stata pensata per fornire un quadro sintetico e aggiornato dei minorenni e giovani adulti (fino ai venticinque anni) che per provvedimenti di natura penale sono presenti nell'Istituto penale minorile di Treviso e nel Centro prima accoglienza c/o IMP Treviso.

- ➔ Gli Istituti penali per i minorenni (IPM), in cui sono eseguite la misura della custodia cautelare e la pena detentiva; sono concepiti strutturalmente in modo da fornire risposte adeguate alla particolarità della giovane utenza ed alle esigenze connesse all'esecuzione dei provvedimenti dell'Autorità Giudiziaria. L'attività trattamentale è svolta da un'équipe multidisciplinare, in cui è presente un operatore socio-educativo di riferimento stabile appartenente all'Amministrazione; le attività formative, professionali, culturali e di animazione sono effettuate in collaborazione con operatori di altri Enti e avvalendosi di associazioni del privato sociale e del volontariato; negli IPM è presente personale del Corpo di Polizia Penitenziaria adeguatamente formato al rapporto con l'adolescenza.
- ➔ I Centri di prima accoglienza (CPA), accolgono temporaneamente i minorenni fermati, accompagnati o arrestati in flagranza di reato dalle forze dell'ordine su disposizione del Procuratore della Repubblica per i minorenni. Il minore permane nel Centro di prima accoglienza fino all'udienza di convalida, per un tempo massimo di novantasei ore; nel corso dell'udienza di convalida il giudice (GIP) valuta se esistono elementi sufficienti per convalidare l'arresto o il fermo e decide sull'eventuale applicazione di una delle quattro possibili misure cautelari previste per i minorenni (prescrizioni, permanenza in casa, collocamento in comunità, custodia cautelare).

Situazione al 15 ottobre 2021

Istituto penale per minorenni di Treviso

 **Tabella 1: ingressi e presenze nell'Istituto penale per i minorenni di Treviso nell'anno 2021, situazione al 15 ottobre.**

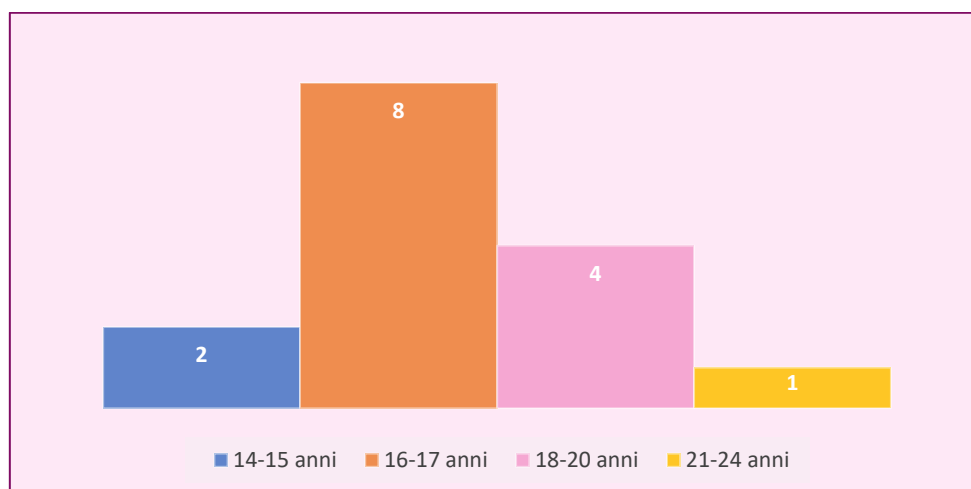
	Ingressi	Presenti al 15-10-2021
Ipm- Treviso	45	15
Dato nazionale	782	351

 Gli ingressi comprendono i trasferimenti tra IPM, movimenti temporanei, permessi premi, uscite temporanee.

 **Tabella 2: detenuti presenti nell'IPM di Treviso alla data del 15 ottobre 2021 secondo l'età.**

	Minorenni		Giovani adulti		TOTALE
	14-15 anni	16-17 anni	18-20 anni	21-24 anni	
IMP TV	2	8	4	1	15
Nazionale	21	129	138	63	351

Grafico 1: rappresentazione grafica della tabella 2 – dati IMP Treviso.



Centro di Prima accoglienza di Treviso

 Tabella 3: ingressi e presenze nel Centro di prima accoglienza Treviso al 15 ottobre.

CPA	Ingressi (compresi trasferimenti tra CPA)	presenti al 15 ottobre 2021
Treviso	23	0
Dato nazionale	430	3

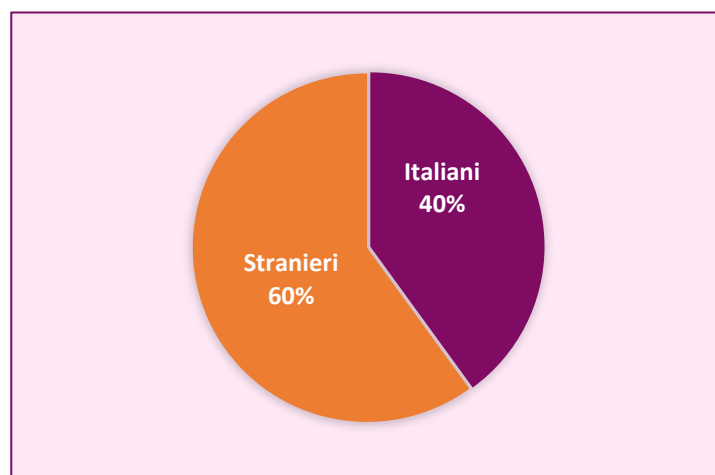
Situazione al 31 dicembre 2021

Istituto penale per minorenni di Treviso

 Tabella 4: detenuti presenti al 31 dicembre 2020.

Nazionalità	n. detenuti
Italiani	4
Stranieri	6
Totale	10

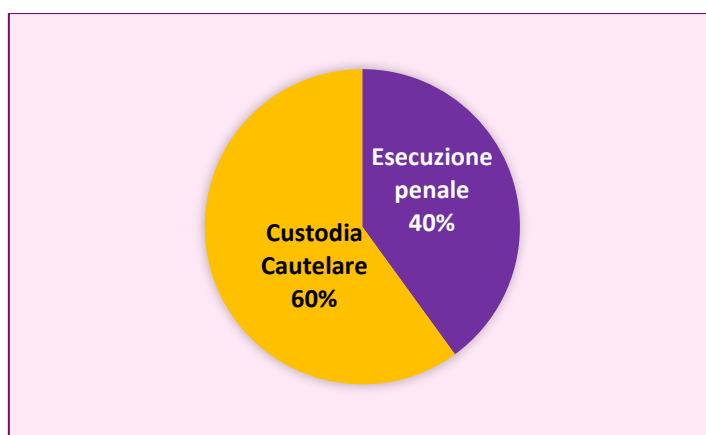
Grafico 2: rappresentazione grafica della tabella 4.



 **Tabella 5: posizione giuridica dei detenuti presenti al 31 dicembre 2020.**


Posizione giuridica	n. detenuti
Esecuzione penale	4
Custodia cautelare	6
Totale	10

Grafico 3: rappresentazione grafica della tabella 5.



Dati anni precedenti

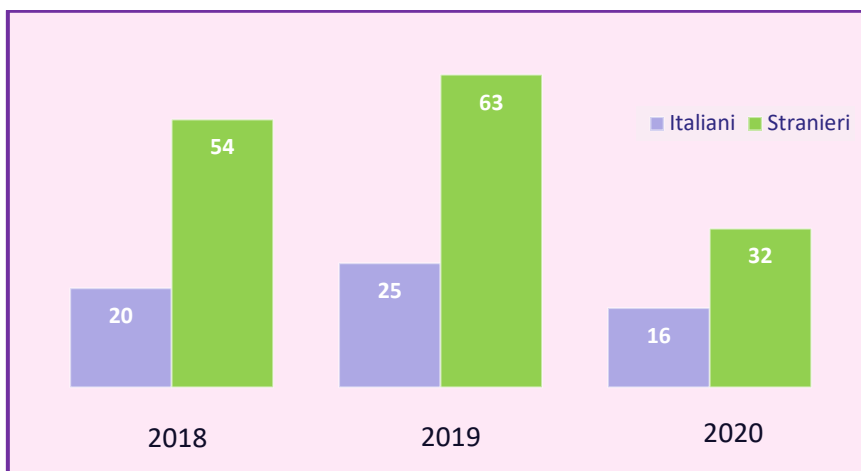
Istituto penale per i minorenni di Treviso

 **Tabella 6: ingressi nell'Istituto penale minorile di Treviso – dati di flusso –dall'anno 2018 al 2020, secondo la nazionalità e il sesso.**

Anni	Italiani			Stranieri			Totale		
	M	F	Mf	M	F	Mf	M	F	Mf
2018	20	0	20	54	0	54	74	0	74
2019	25	0	25	63	0	63	88	0	88
2020	16	0	16	32	0	32	48	0	48

 Il dato di flusso tiene conto anche dei minori che entrano più volte nell'IMP nello stesso anno per aggravamento delle misure cautelari e violazione delle prescrizioni in CPA – gli ingressi comprendono anche i trasferimenti.

Grafico 4: rappresentazione grafica della tabella 6.



 **Tabella 7: principali nazionalità, anno 2020.**

Principali nazionalità	totale
Italia	16
Tunisia	12
Romania	8
Marocco	3
Altre nazionalità	9

Grafico 5: rappresentazione grafica della tabella 7.

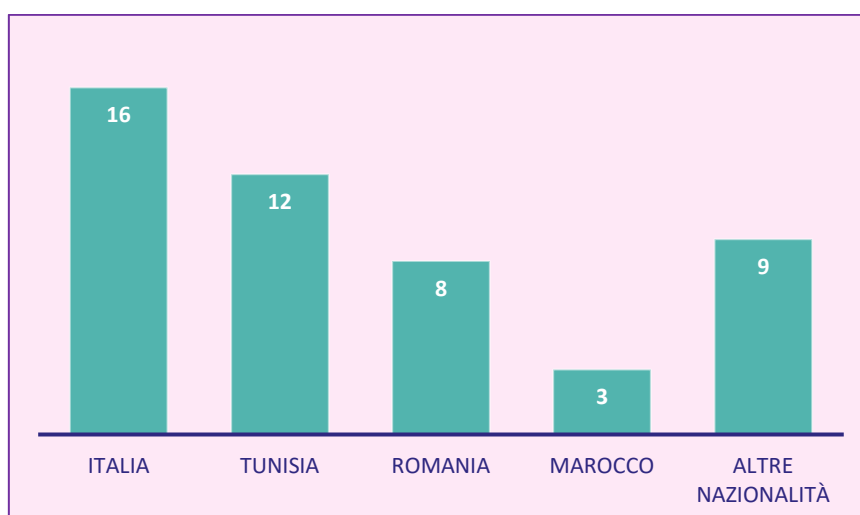
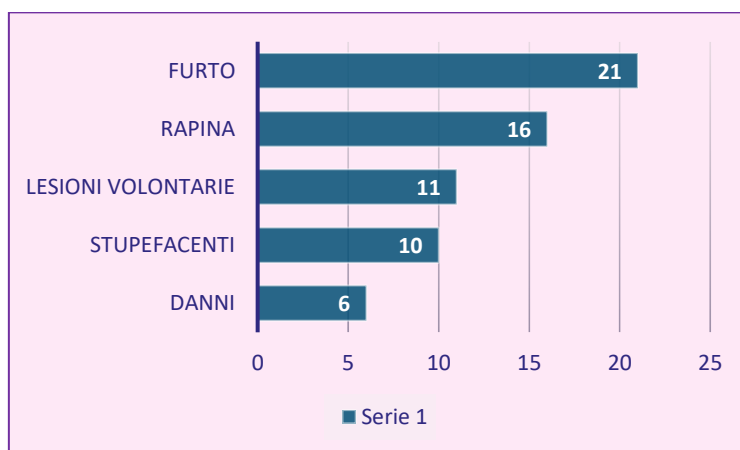


Tabella 8: delitti più frequenti (prime 5 categorie), anno 2020.

Delitti	totale
Danni	6
Stupefacenti	10
Lesioni Volontarie	11
Rapina	16
Furto	21


Grafico 6: rappresentazione grafica della tabella 8.



Centro di prima accoglienza di Treviso

Tabella 9: ingressi nel Centro di prima accoglienza di Treviso – dati di flusso – negli anni 2018 e 2020 secondo la nazionalità.

Anni	Italiani			Stranieri			Totale		
	M	F	Mf	M	F	Mf	M	F	Mf
2018	3	1	4	18	14	32	21	15	36
2019	5	1	6	20	5	25	25	6	31
2020	8	1	9	13	1	14	21	2	23

 **Tabella 10: ingressi nel Centro di prima accoglienza di Treviso negli anni 2018 e 2020 secondo il provvedimento di ingresso.**

Anni	Motivo di ingresso					Totale
	Arresto	Fermo	Accompagnamento	In area assistita	Trasferimento da altro CPA	
2018	36	0	0	0	0	36
2019	31	0	0	0	0	31
2020	23	0	0	0	0	23