



GARANTE
dei
DIRITTI
della
PERSONA



CONSIGLIO
REGIONALE
del VENETO

Garante regionale dei diritti della persona del Veneto

*Attività a favore delle persone sottoposte a misure restrittive della
libertà personale*

STATISTICHE



GARANTE
dei
DIRITTI
della
PERSONA




PERSONE DETENUTE NEL VENETO AL 31 DICEMBRE 2017

NUMERI ASSOLUTI E PERCENTUALI

*elaborazione dati a cura del Garante dei diritti della persona
Regione del Veneto*

I DETENUTI AL 31/12/2017 NEL VENETO SONO IN TOTALE*

2.326



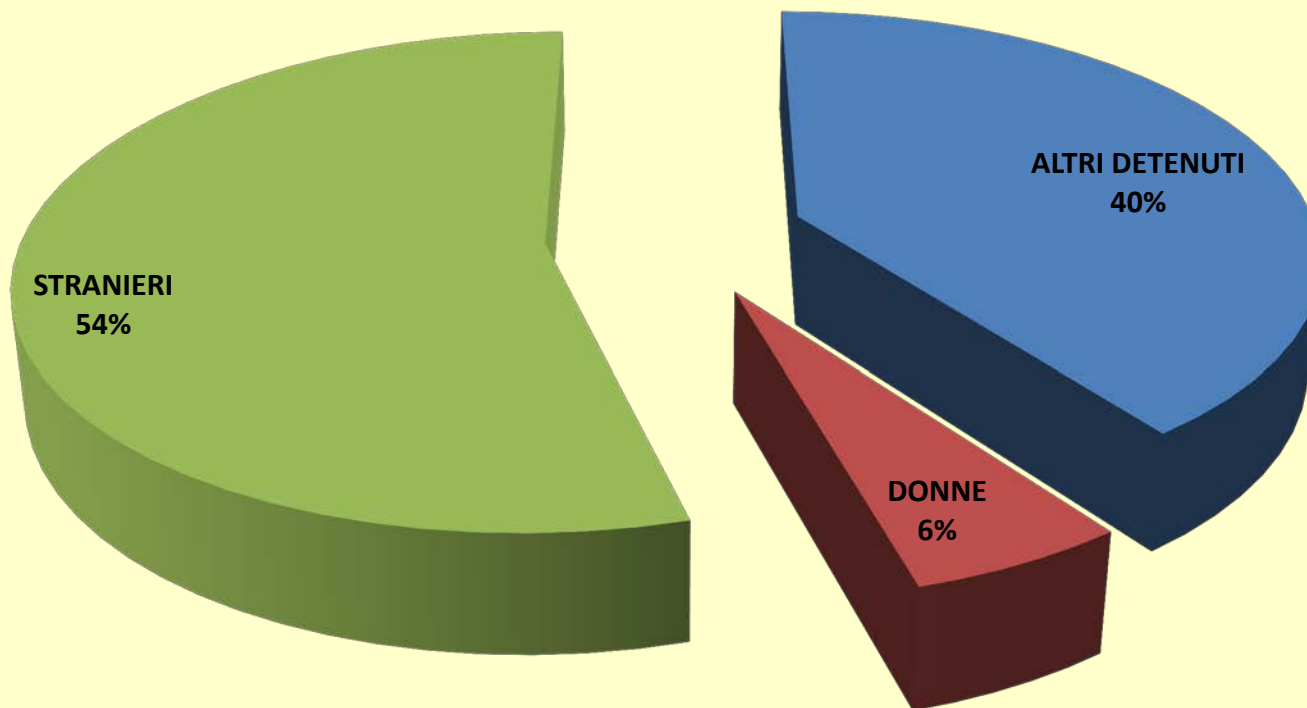
```
graph TD; A[2.326] --> B[DI CUI DONNE 133 (5,71%)]; A --> C[DI CUI STRANIERI 1.265 (54,38%)];
```

DI CUI DONNE 133
(5,71%)

DI CUI STRANIERI 1.265
(54,38%)

* Nella presente elaborazione non sono ricompresi i ragazzi ristretti presso l'Istituto Penale Minorenni di Treviso che alla data del 31/12/2017 risultano essere 16

GRAFICO DETENUTI NEL VENETO DONNE E STRANIERI – PERCENTUALI AL 31/12/2017



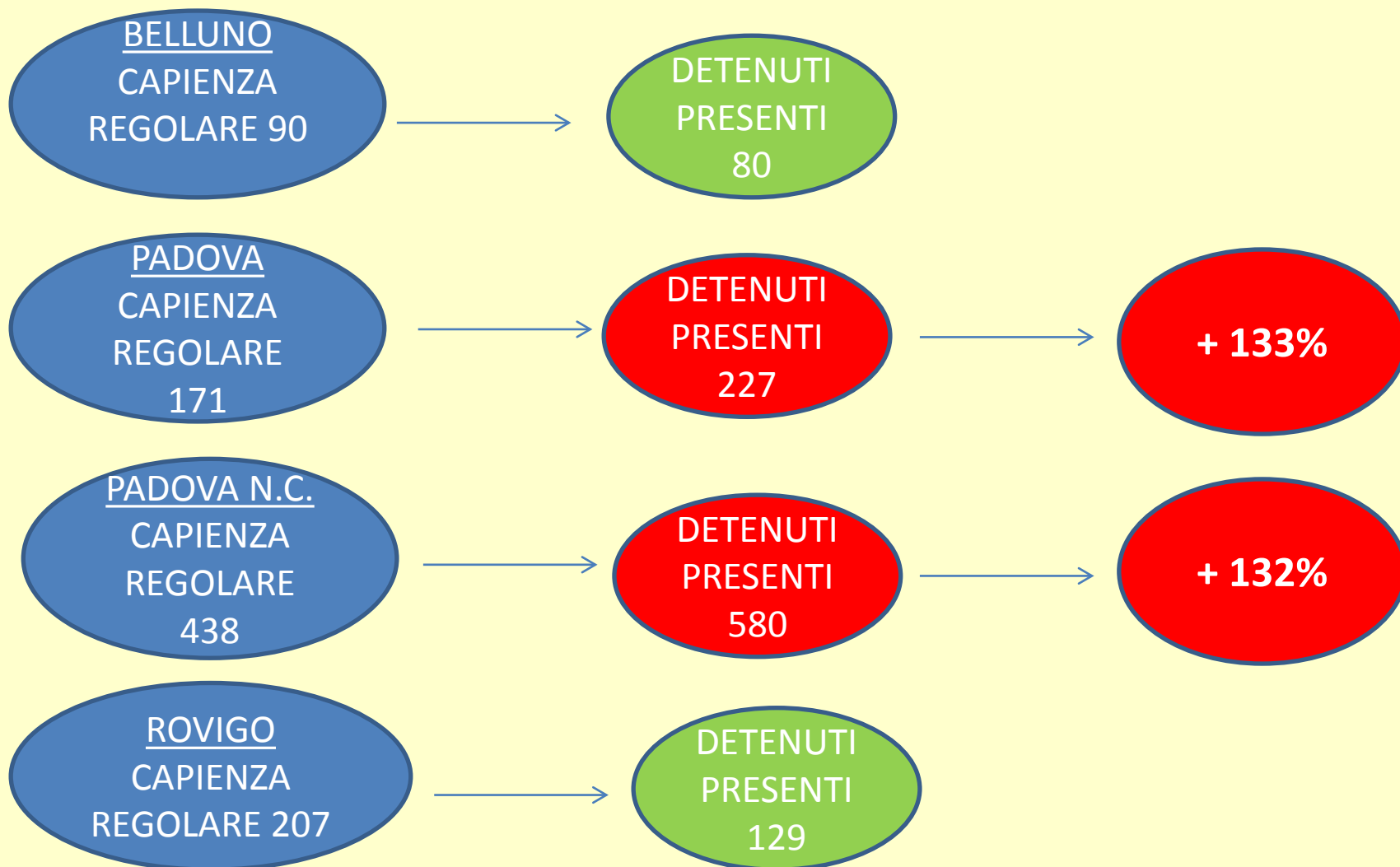
Detenuti presenti e capienza regolamentare degli istituti penitenziari

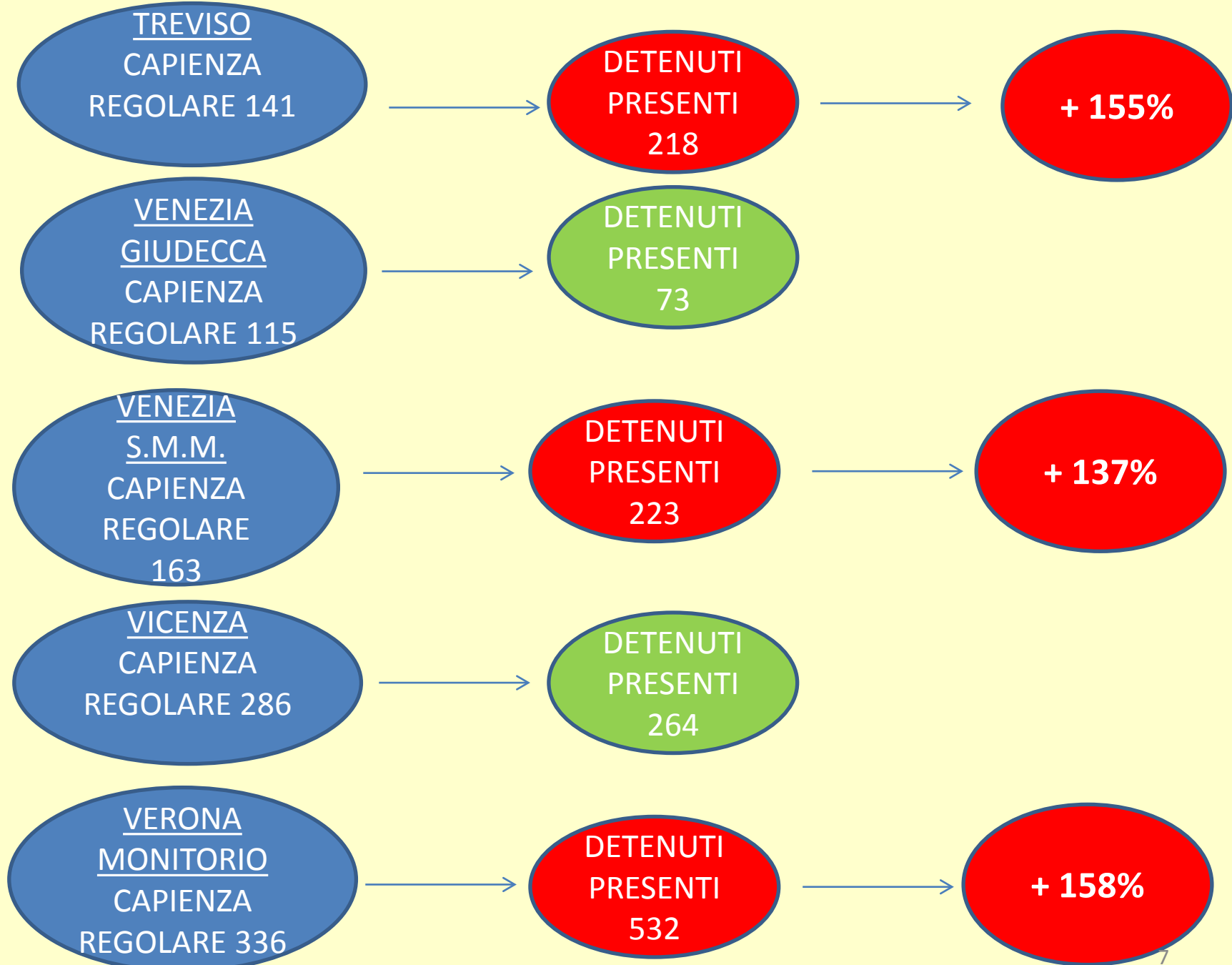
Situazione al 31 dicembre 2017 VENETO

ISTITUTO	TIPO ISTITUTO	CAPIENZA REGOLAMENTARE	Detenuti presenti		Di cui stranieri
			Totale	Donne	
BELLUNO	CC	90	80		48
PADOVA	CC	171	227		157
PADOVA N.C.	CR	438	580		257
ROVIGO	CC	207	129		88
TREVISO	CC	141	218		100
VENEZIA "GIUDECCA"	CRF	115	73	73	32
VENEZIA "SANTA MARIA MAGGIORE"	CC	163	223		137
VICENZA	CC	286	264		128
VERONA "MONTORIO"	CC	336	532	60	318
TOTALE VENETO		1947	2326	133	1265

Detenuti presenti e capienza regolamentare degli istituti penitenziari

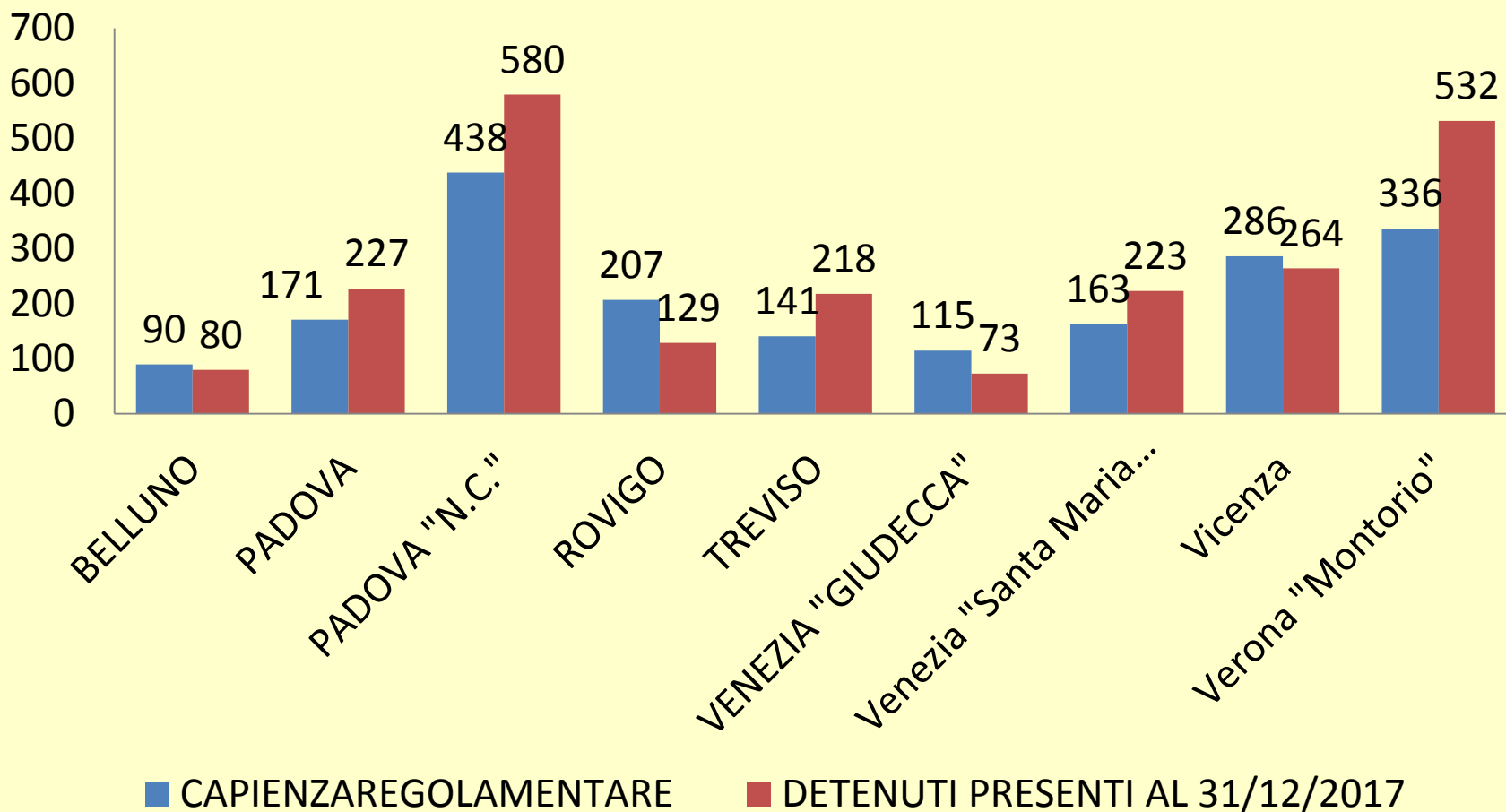
Situazione al 31 dicembre 2017 VENETO





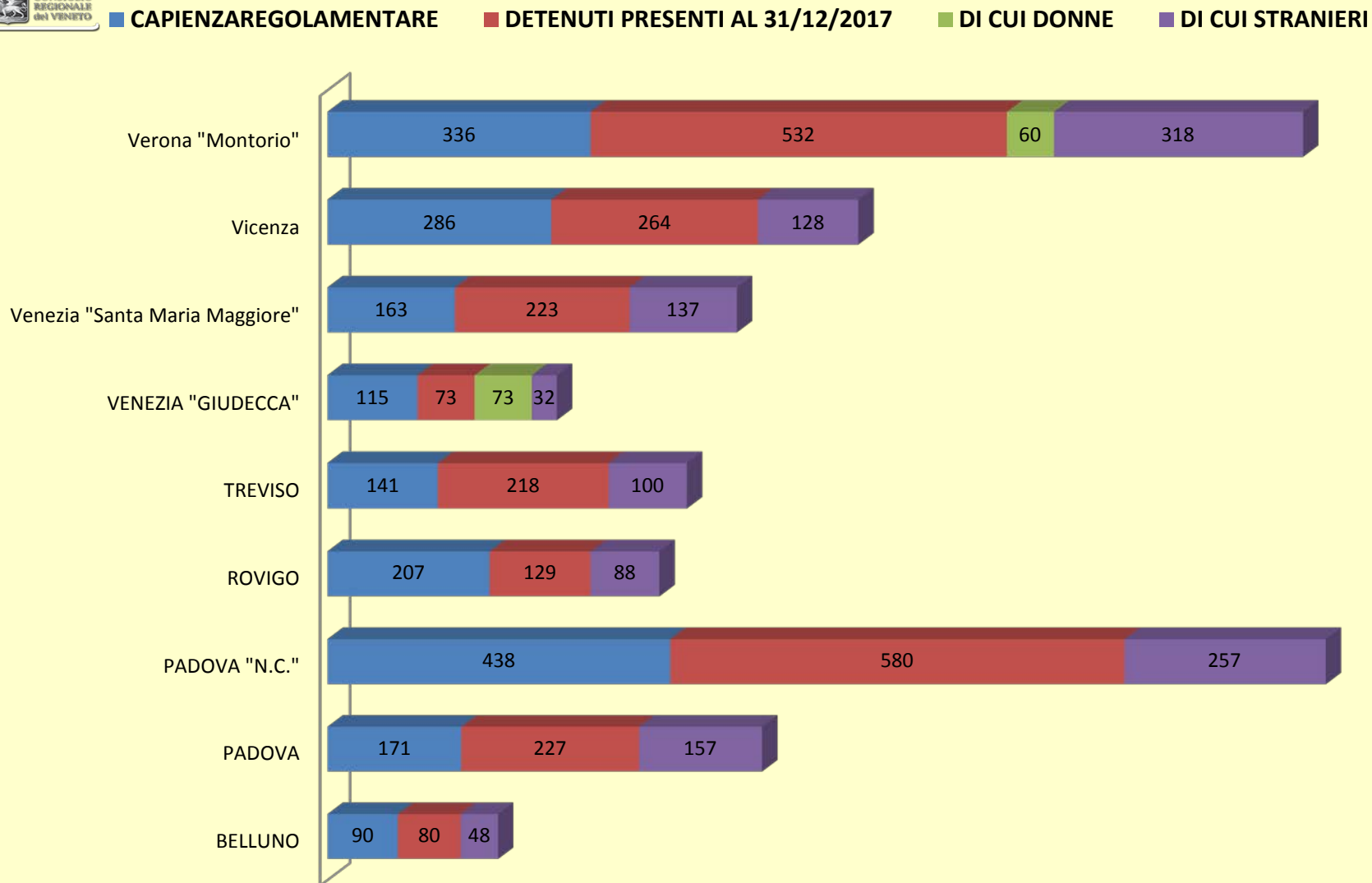
Detenuti presenti e capienza regolamentare degli istituti penitenziari

Situazione al 31 dicembre 2017 VENETO - GRAFICO



DETENUTI PRESENTI E CAPIENZA REGOLAMENTARE IST. PENIT. VENETO

31/12/2017

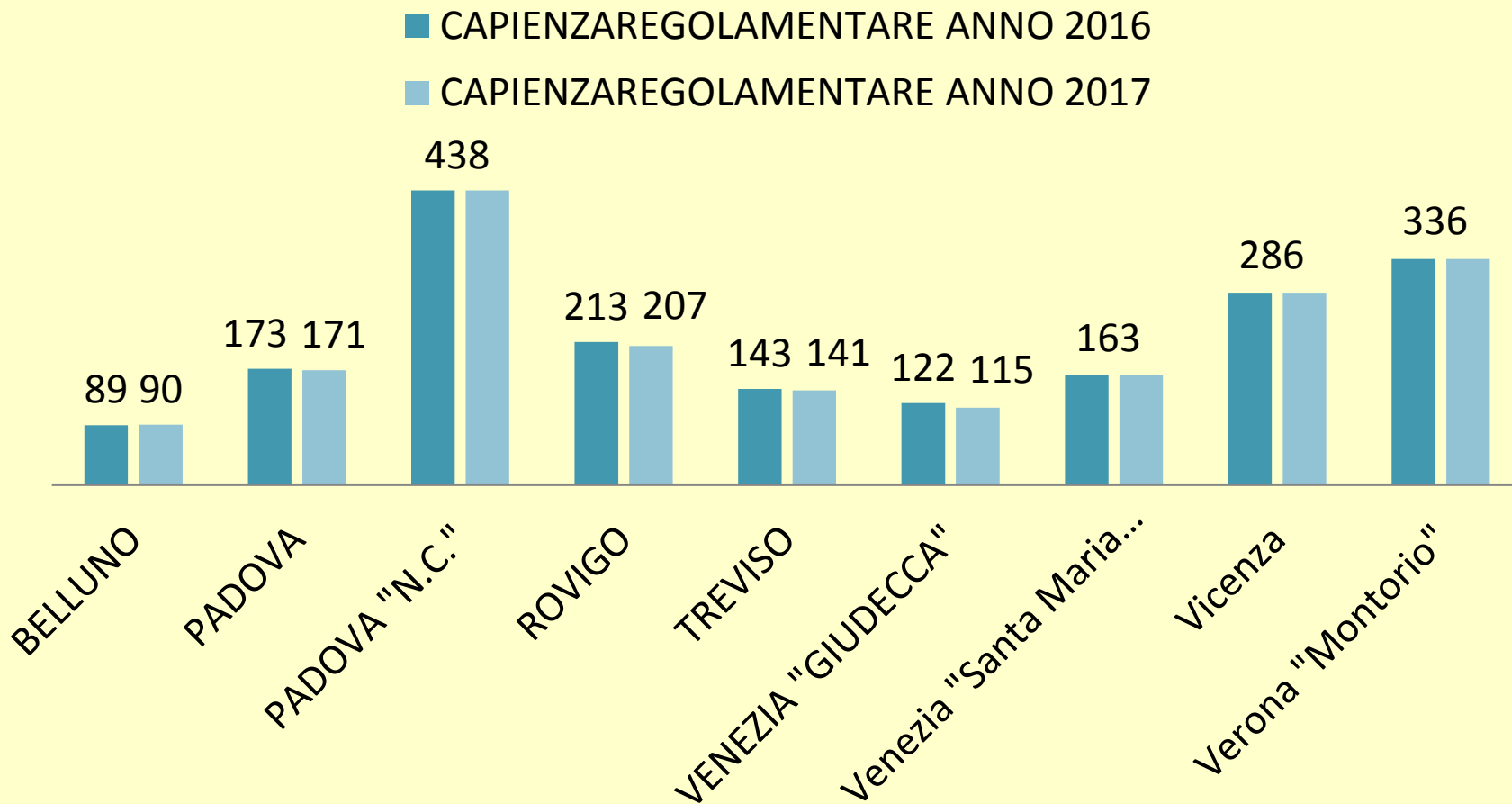


CONFRONTO ANNO 2016-2017 DETENUTI PRESENTI E CAPIENZA REGOLAMENTARE DEGLI ISTITUTI PENITENZIARI

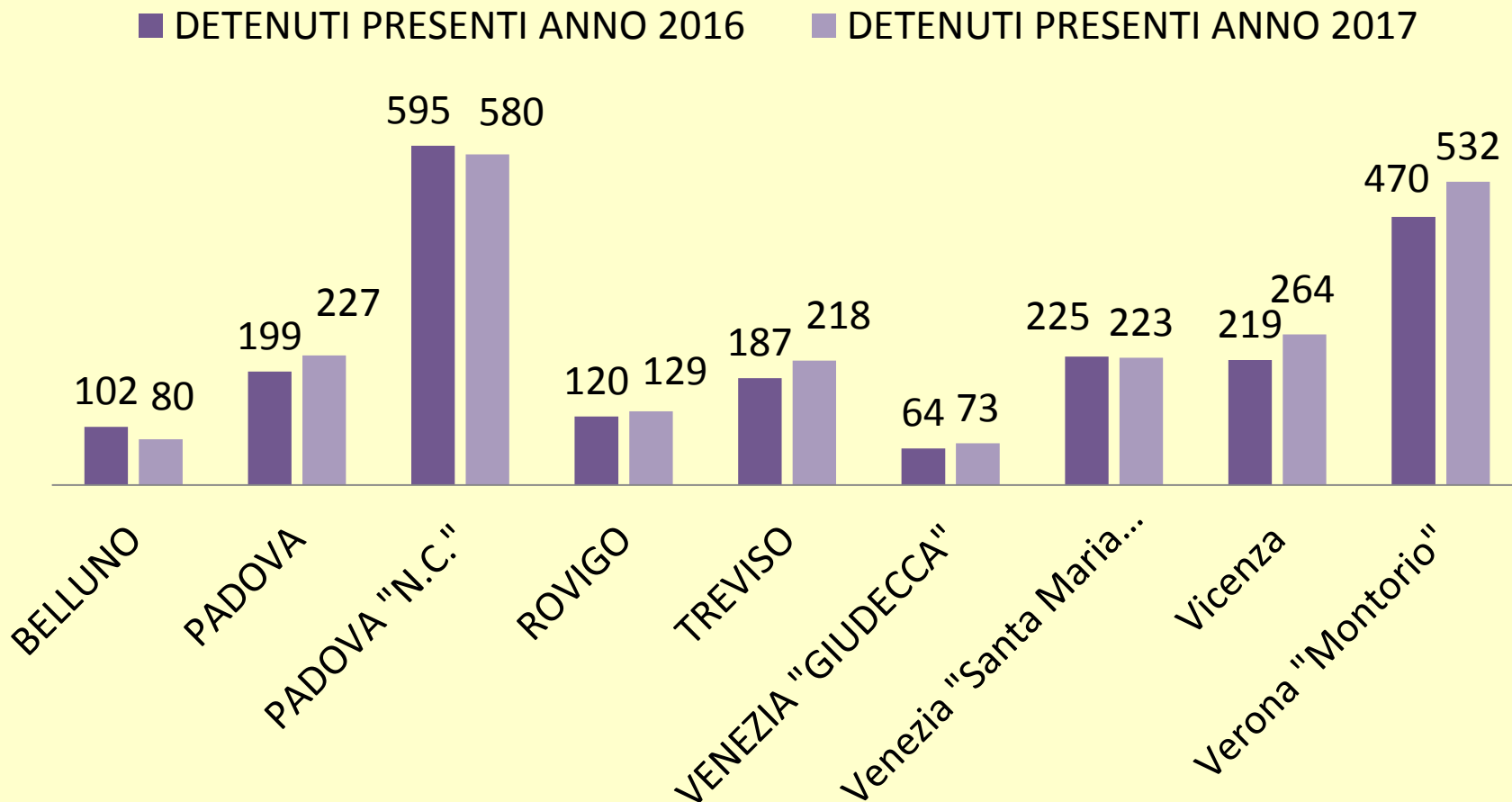
ISTITUTO	CAPIENZA REGOLAMENTARE ANNO 2016	CAPIENZA REGOLAMENTARE ANNO 2017	DETENUTI PRESENTI ANNO 2016	DETENUTI PRESENTI ANNO 2017
BELLUNO	89	90	102	80
PADOVA	173	171	199	227
PADOVA "N.C."	438	438	595	580
ROVIGO	213	207	120	129
TREVISO	143	141	187	218
VENEZIA "GIUDECCA"	122	115	64	73
Venezia "Santa Maria Maggiore"	163	163	225	223
Vicenza	286	286	219	264
Verona "Montorio"	336	336	470	532

CAPIENZA REGOLEMENTARE NEGLI ISTITUTI PENITENZIARI DEL VENETO

CONFRONTO ANNO 2016-2017



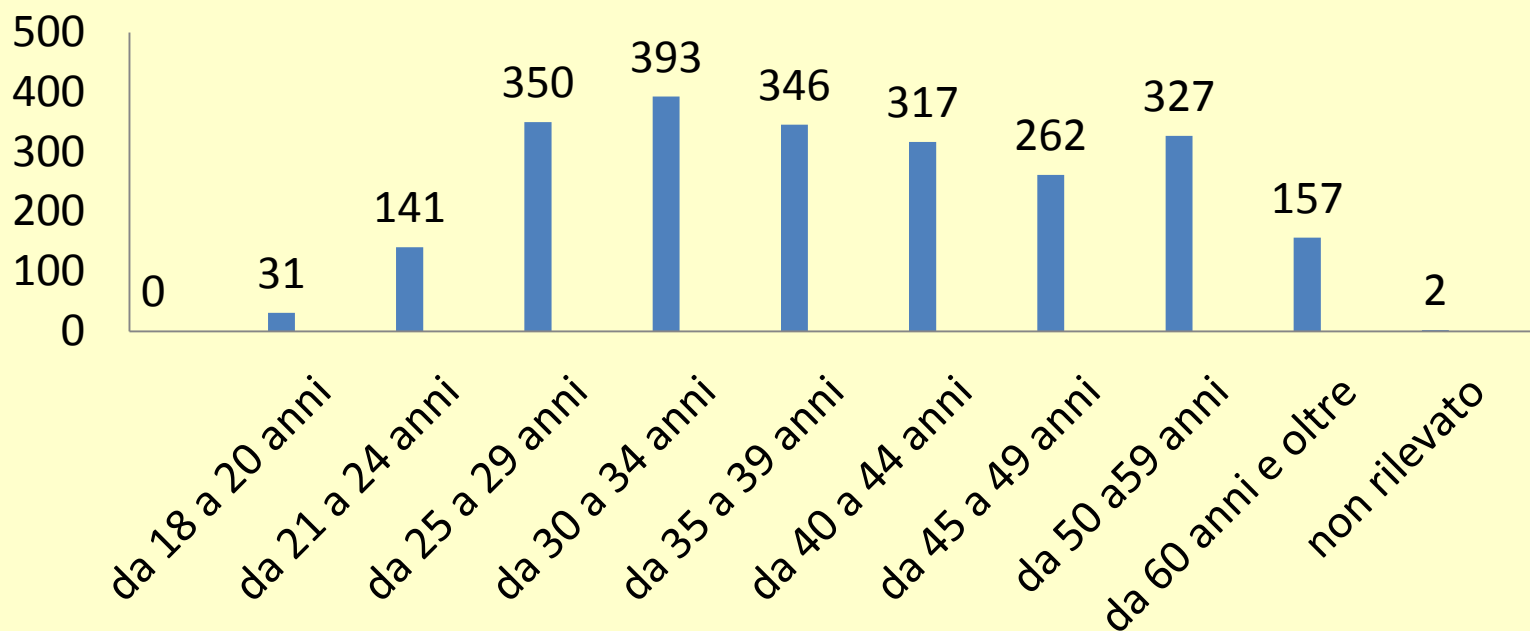
Detenuti presenti negli istituti penitenziari del Veneto confronto anno 2016-2017



DETENUTI PRESENTI PER CLASSI D'ETA' VENETO

Situazione al 31 dicembre 2017

Regione di detenzione	da 18 a 20 anni	da 21 a 24 anni	da 25 a 29 anni	da 30 a 34 anni	da 35 a 39 anni	da 40 a 44 anni	da 45 a 49 anni	da 50 a 59 anni	da 60 anni e oltre	non rilevato	TOTALE
Veneto	31	141	350	393	346	317	262	327	157	2	2326



DETENUTI PRESENTI PER CLASSE D'ETA'

REGIONE VENETO – STORICO

VENETO	da 18 a 20 anni	da 21 a 24 anni	da 25 a 29 anni	da 30 a 34 anni	da 35 a 39 anni	da 40 a 44 anni	da 45 a 49 anni	da 50 a 59 anni	da 60 e oltre
ANNO 2013	43	246	445	501	453	414	329	286	152
ANNO 2014	26	168	348	417	389	355	278	360	134
ANNO 2015	28	139	283	323	341	298	245	306	117
ANNO 2016	32	121	356	353	305	310	271	298	135
ANNO 2017	31	141	350	393	346	317	262	327	159

DETENUTI PRESENTI PER CLASSE D'ETA' REGIONE VENETO – STORICO

