

STATISTICHE



GARANTE
dei
DIRITTI
della
PERSONA



CONSIGLIO
REGIONALE
del VENETO

Garante regionale dei diritti della persona del Veneto

*Attività a favore delle persone sottoposte a misure restrittive della
libertà personale*

AL 31 MARZO 2018



GARANTE
dei
DIRITTI
della
PERSONA



PERSONE DETENUTE NEL VENETO AL 31 MARZO 2018


NUMERI ASSOLUTI E PERCENTUALI

*elaborazione dati a cura del Garante dei diritti della persona
Regione del Veneto*

I DETENUTI AL 31/03/2018

NEL VENETO SONO IN TOTALE*

2.342



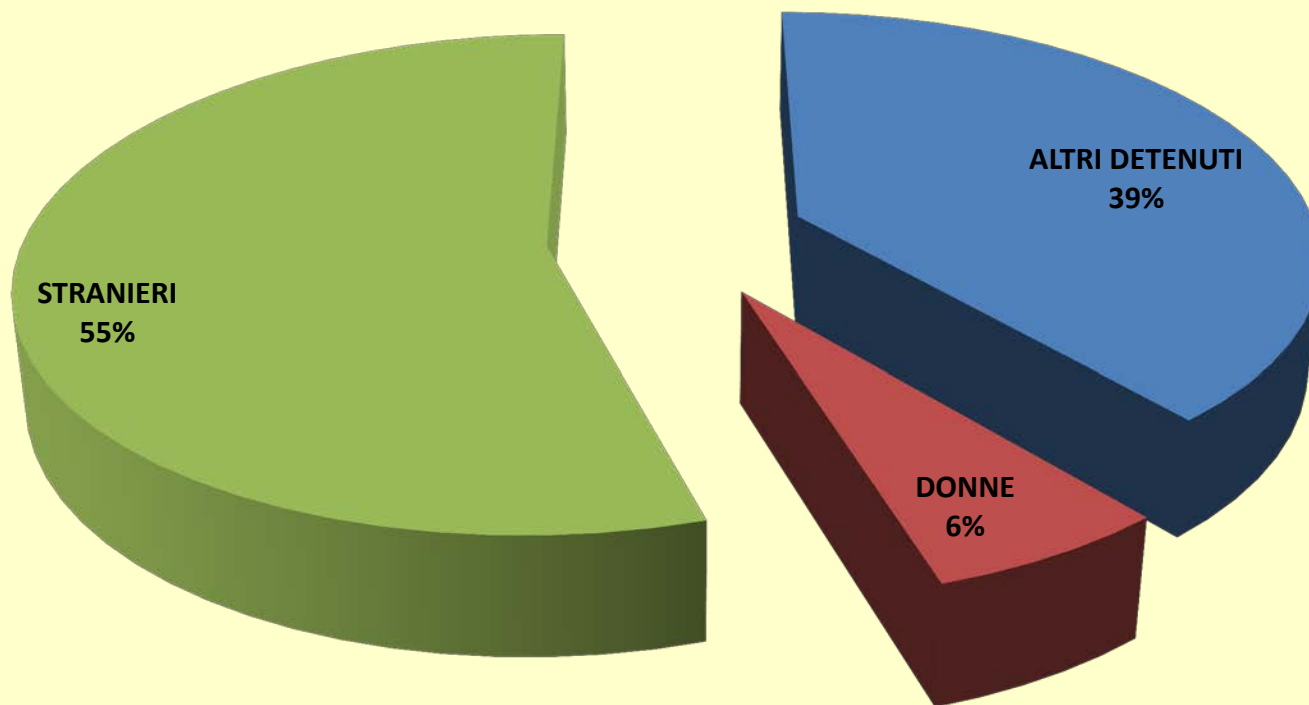
```
graph TD; A[2.342] --> B[DI CUI DONNE 149 (6,36%)]; A --> C[DI CUI STRANIERI 1.283 (54,78%)]
```

DI CUI DONNE 149
(6,36%)

DI CUI STRANIERI 1.283
(54,78%)

* Nella presente elaborazione non sono ricompresi i ragazzi ristretti presso l'Istituto Penale Minorenni di Treviso che alla data del 31/03/2018 risultano essere 16

GRAFICO DETENUTI NEL VENETO DONNE E STRANIERI – PERCENTUALI AL 31/03/2018



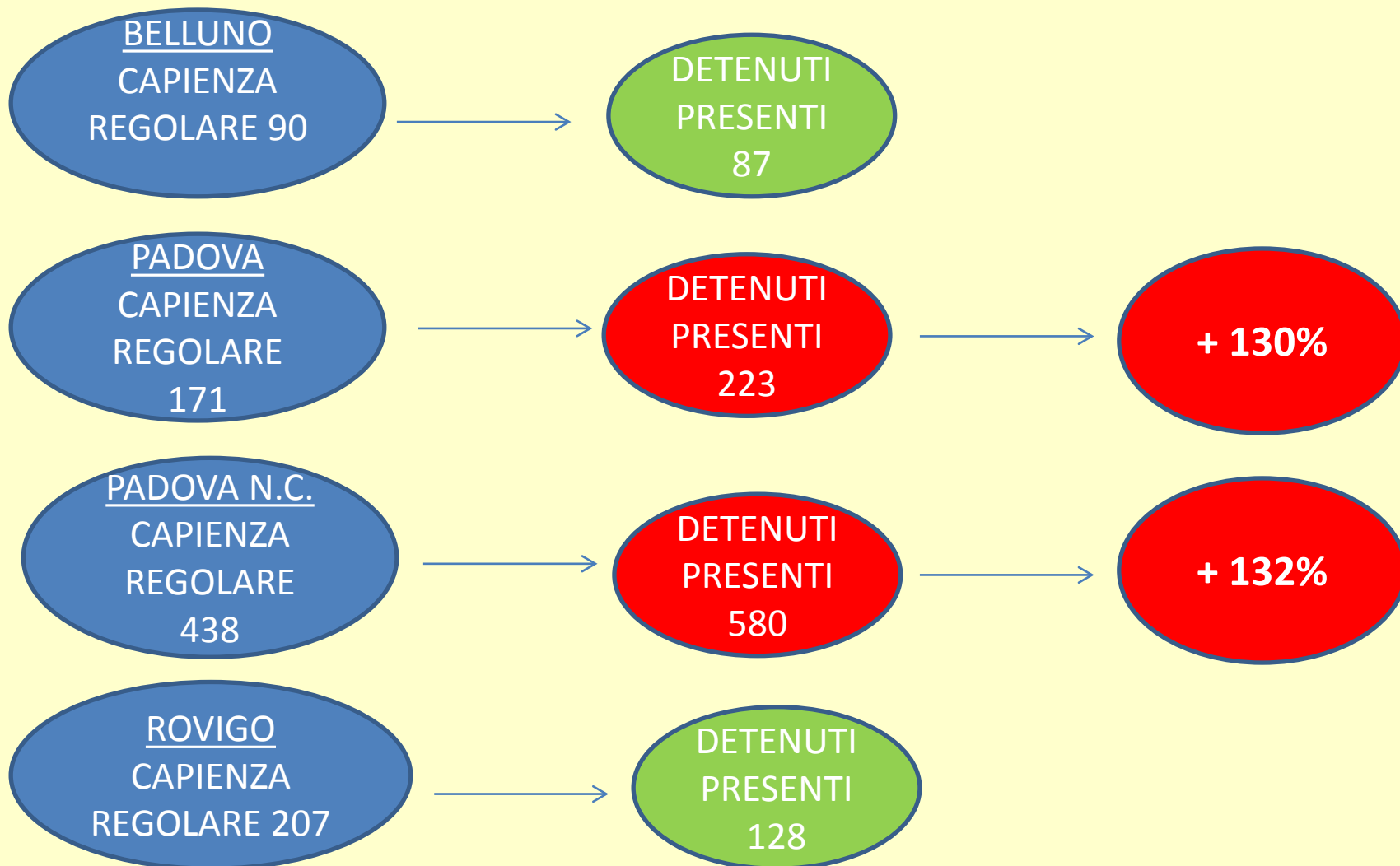
Detenuti presenti e capienza regolamentare degli istituti penitenziari

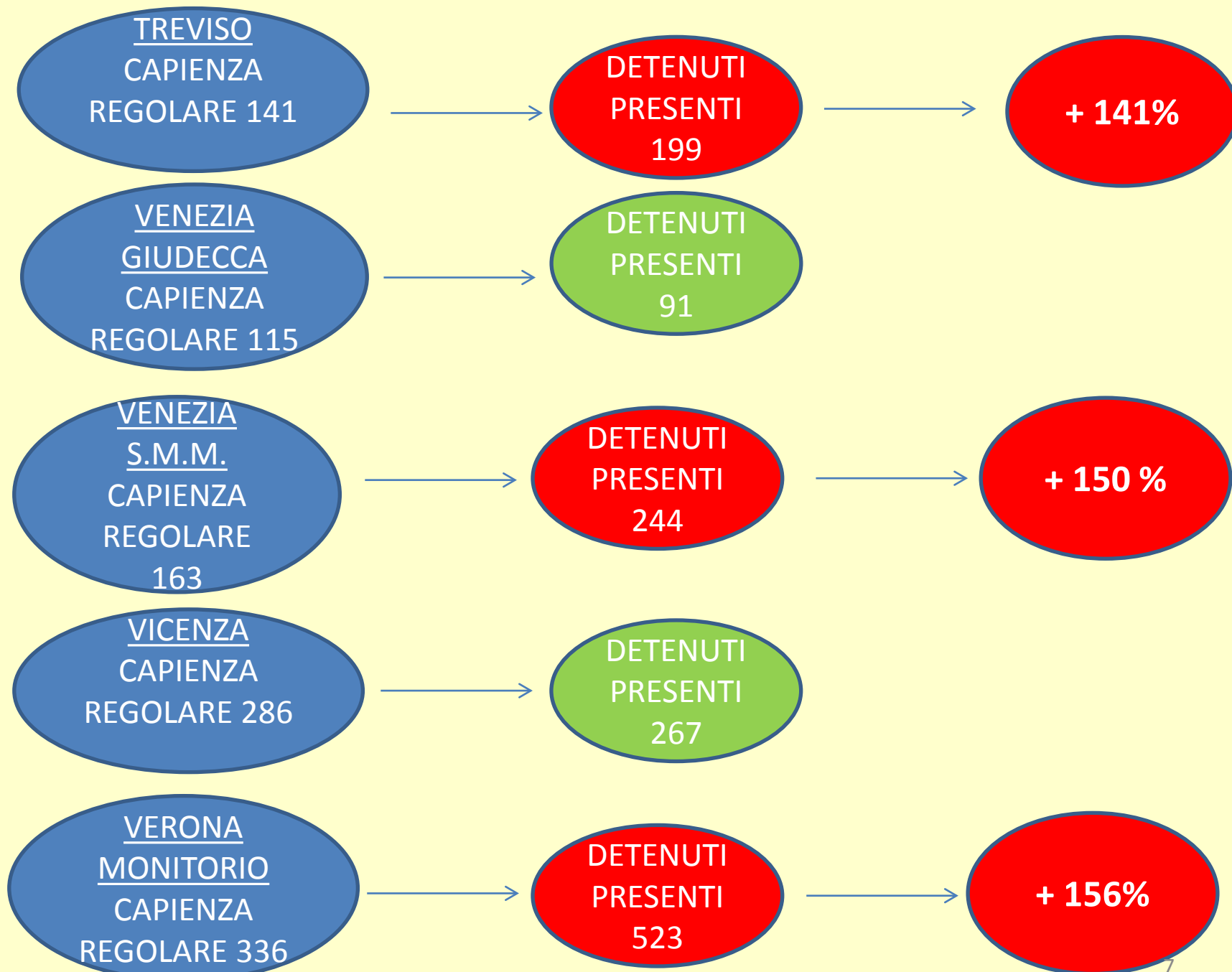
Situazione al 31 marzo 2018 VENETO

| ISTITUTO | TIPO ISTITUTO | CAPIENZA REGOLAMENTARE | Detenuti presenti | | Di cui stranieri |
|--------------------------------|---------------|------------------------|-------------------|------------|------------------|
| | | | Totale | Donne | |
| BELLUNO | CC | 90 | 87 | | 54 |
| PADOVA | CC | 171 | 223 | | 150 |
| PADOVA N.C. | CR | 438 | 580 | | 255 |
| ROVIGO | CC | 207 | 128 | | 86 |
| TREVISO | CC | 141 | 199 | | 100 |
| VENEZIA "GIUDECCA" | CRF | 115 | 91 | 91 | 48 |
| VENEZIA "SANTA MARIA MAGGIORE" | CC | 163 | 244 | | 141 |
| VICENZA | CC | 286 | 267 | | 134 |
| VERONA "MONTORIO" | CC | 336 | 523 | 68 | 315 |
| TOTALE VENETO | | 1.947 | 2.342 | 149 | 1.283 |

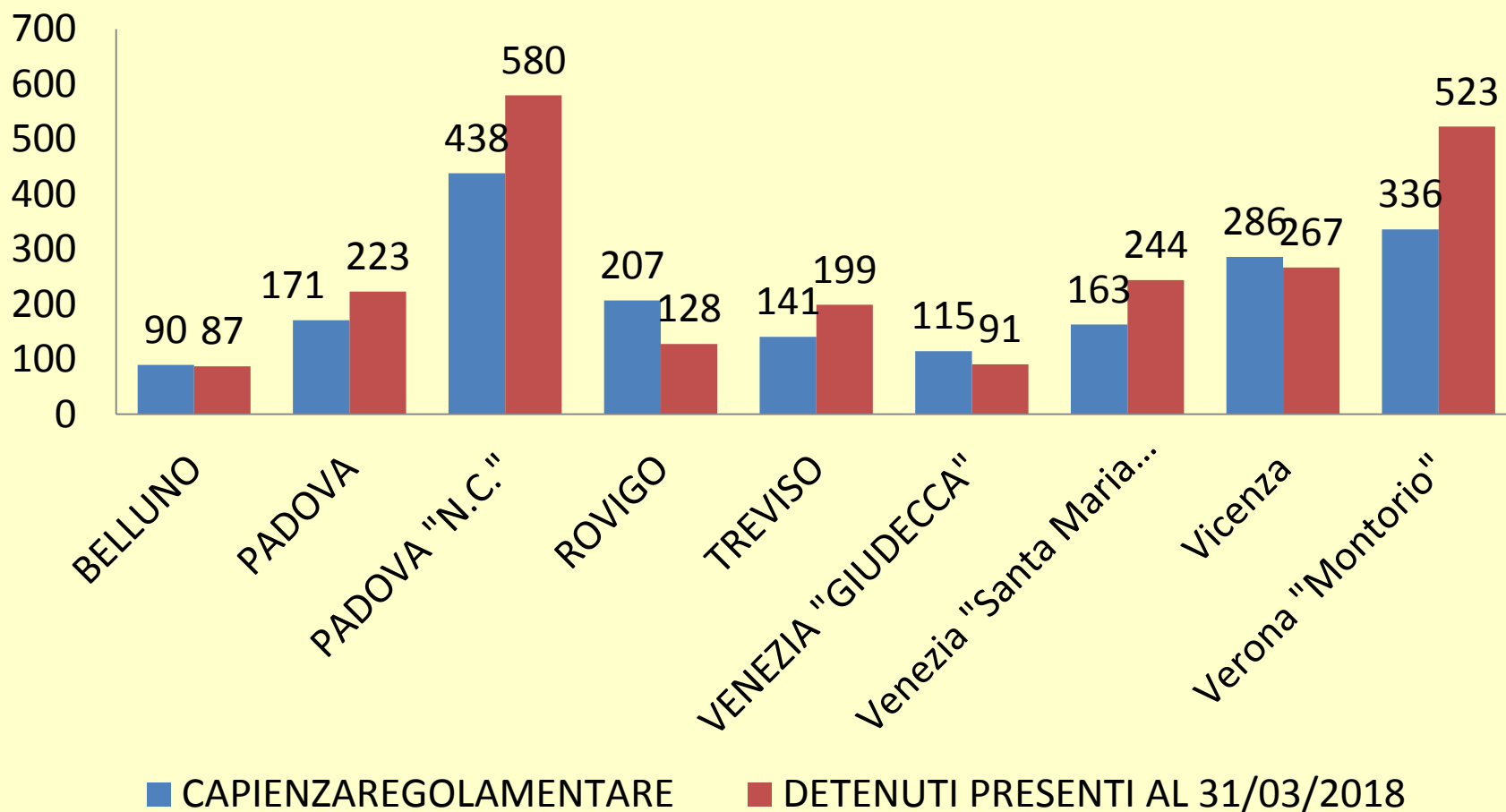
Detenuti presenti e capienza regolamentare degli istituti penitenziari

Situazione al 31 marzo 2018 VENETO





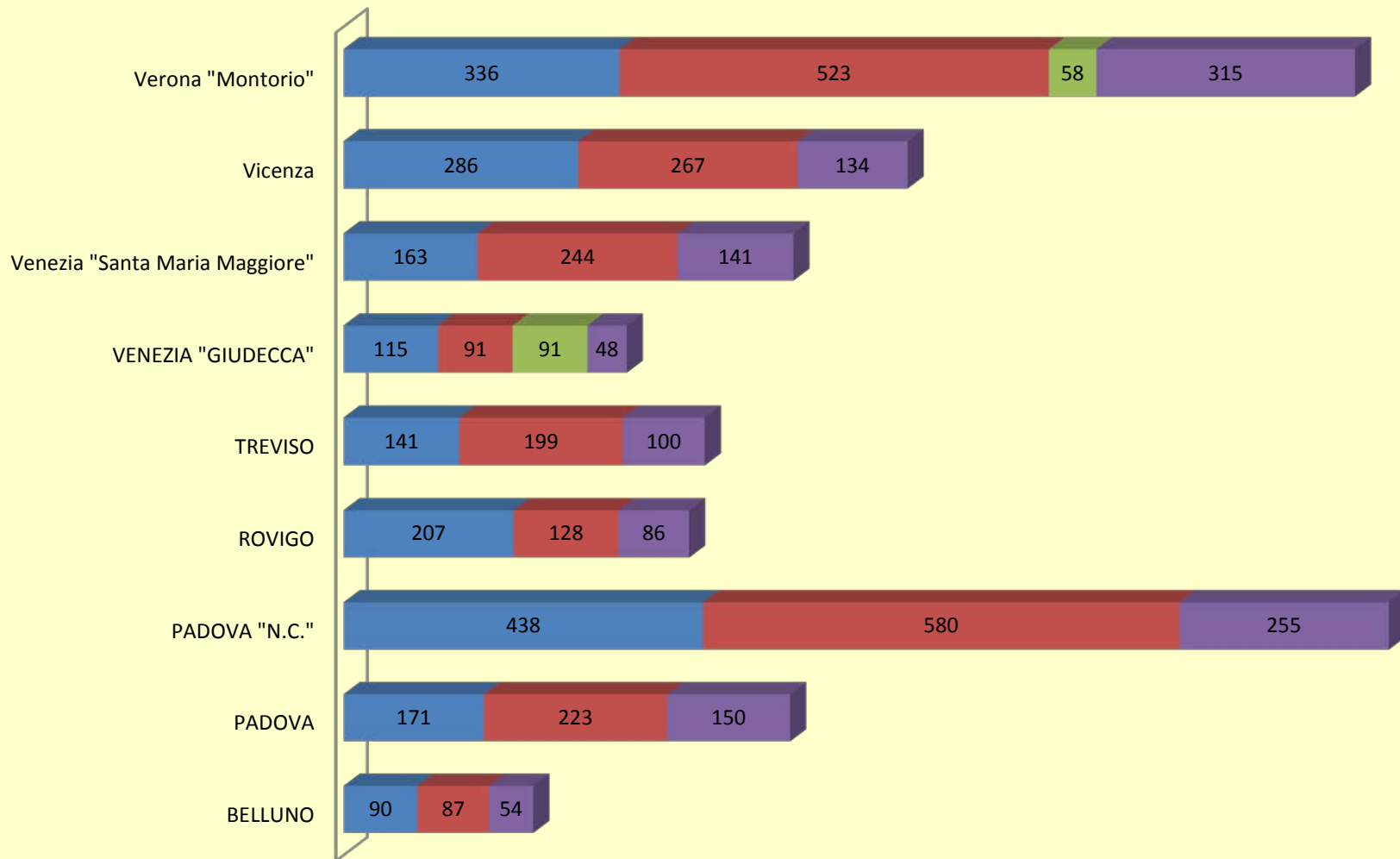
Detenuti presenti e capienza regolamentare degli istituti penitenziari Situazione al 31 marzo 2018 VENETO - GRAFICO



DETENUTI PRESENTI E CAPIENZA REGOLAMENTARE IST. PENIT. VENETO

31/03/2018

■ CAPIENZA REGOLAMENTARE ■ DETENUTI PRESENTI AL 31/03/2018 ■ DI CUI DONNE ■ DI CUI STRANIERI



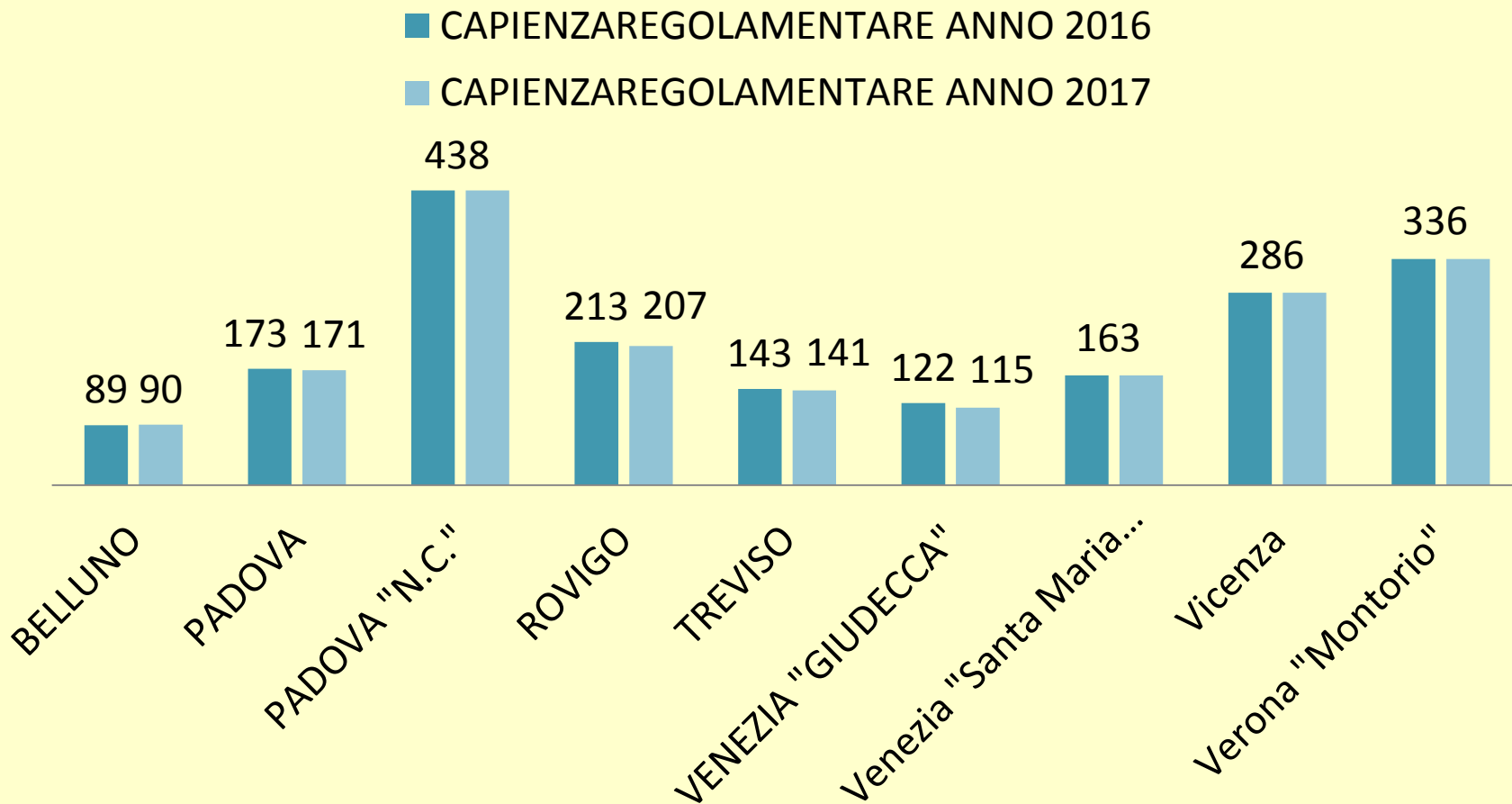
CONFRONTO ANNO 2016-2017

DETENUTI PRESENTI E CAPIENZA REGOLAMENTARE DEGLI ISTITUTI PENITENZIARI

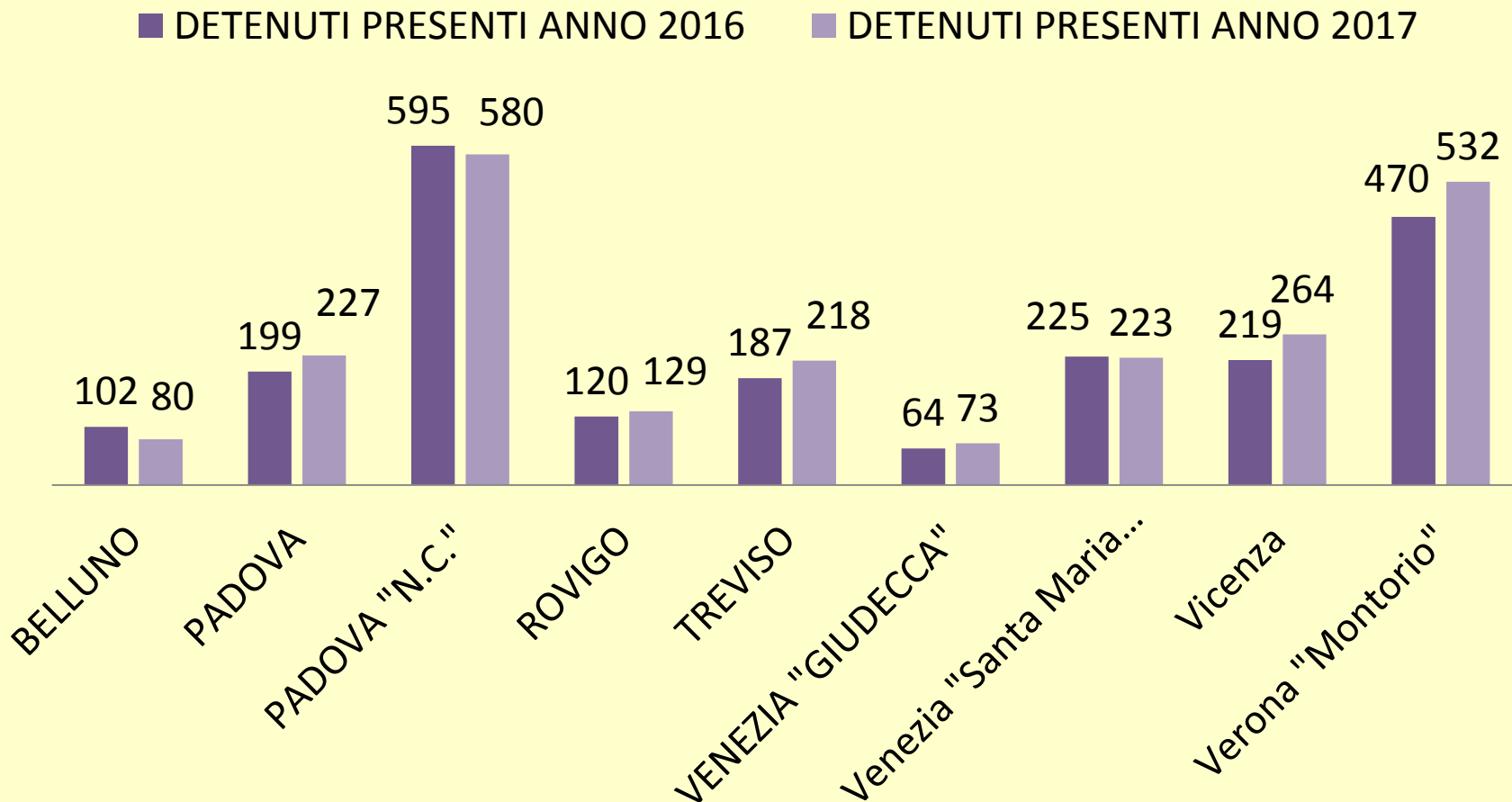
| ISTITUTO | CAPIENZA REGOLAMENTARE ANNO 2016 | CAPIENZA REGOLAMENTARE ANNO 2017 | DETENUTI PRESENTI ANNO 2016 | DETENUTI PRESENTI ANNO 2017 |
|-----------------------------------|-------------------------------------|-------------------------------------|--------------------------------|--------------------------------|
| BELLUNO | 89 | 90 | 102 | 80 |
| PADOVA | 173 | 171 | 199 | 227 |
| PADOVA "N.C." | 438 | 438 | 595 | 580 |
| ROVIGO | 213 | 207 | 120 | 129 |
| TREVISO | 143 | 141 | 187 | 218 |
| VENEZIA "GIUDECCA" | 122 | 115 | 64 | 73 |
| Venezia "Santa Maria Maggiore" | 163 | 163 | 225 | 223 |
| Vicenza | 286 | 286 | 219 | 264 |
| Verona "Montorio" | 336 | 336 | 470 | 532 |

CAPIENZA REGOLEMENTARE NEGLI ISTITUTI PENITENZIARI DEL VENETO

CONFRONTO ANNO 2016-2017



Detenuti presenti negli istituti penitenziari del Veneto confronto anno 2016-2017

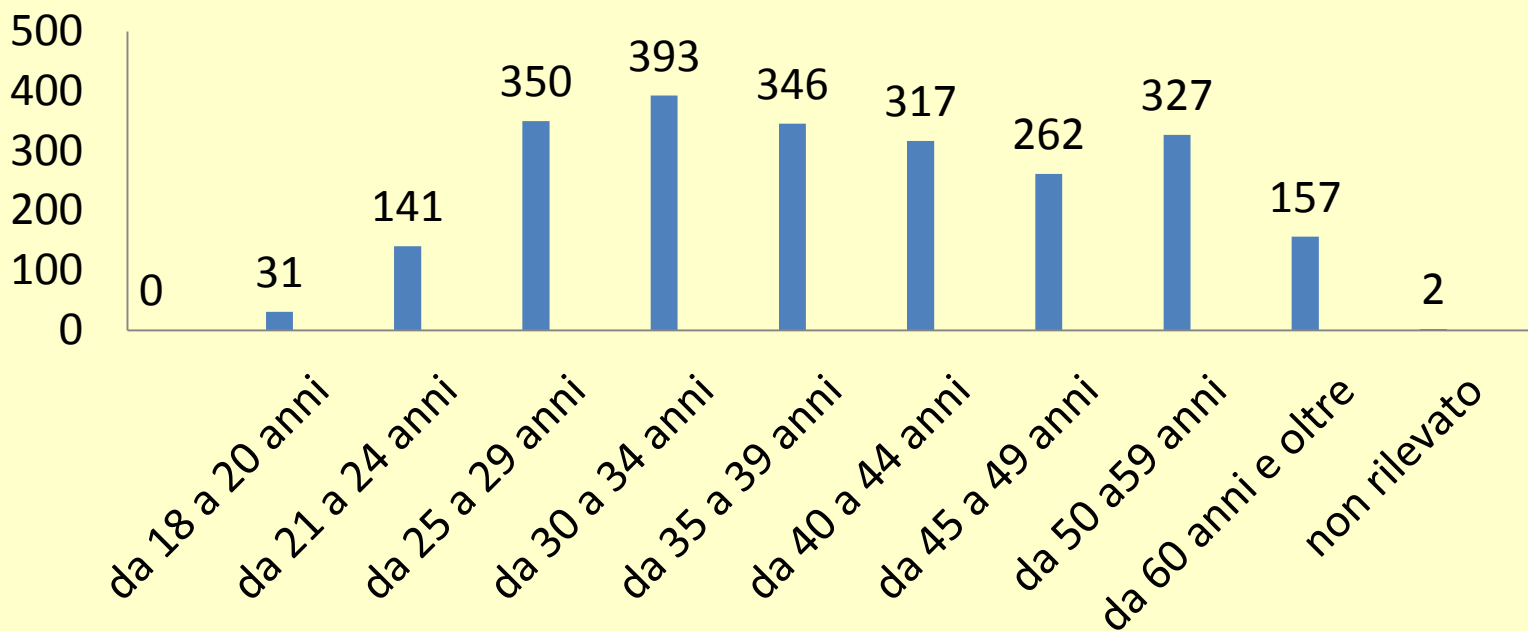


DETENUTI PRESENTI PER CLASSI D'ETA'

VENETO

Situazione al 31 dicembre 2017

| Regione di detenzione | da 18 a 20 anni | da 21 a 24 anni | da 25 a 29 anni | da 30 a 34 anni | da 35 a 39 anni | da 40 a 44 anni | da 45 a 49 anni | da 50 a 59 anni | da 60 anni e oltre | non rilevato | TOTALE |
|-----------------------|-----------------|-----------------|-----------------|-----------------|-----------------|-----------------|-----------------|-----------------|--------------------|--------------|--------|
| Veneto | 31 | 141 | 350 | 393 | 346 | 317 | 262 | 327 | 157 | 2 | 2326 |



DETENUTI PRESENTI PER CLASSE D'ETA'

REGIONE VENETO – STORICO

| VENETO | da 18 a 20 anni | da 21 a 24 anni | da 25 a 29 anni | da 30 a 34 anni | da 35 a 39 anni | da 40 a 44 anni | da 45 a 49 anni | da 50 a 59 anni | da 60 e oltre |
|------------------|--------------------|--------------------|--------------------|--------------------|--------------------|--------------------|--------------------|--------------------|------------------|
| ANNO 2013 | 43 | 246 | 445 | 501 | 453 | 414 | 329 | 286 | 152 |
| ANNO 2014 | 26 | 168 | 348 | 417 | 389 | 355 | 278 | 360 | 134 |
| ANNO 2015 | 28 | 139 | 283 | 323 | 341 | 298 | 245 | 306 | 117 |
| ANNO 2016 | 32 | 121 | 356 | 353 | 305 | 310 | 271 | 298 | 135 |
| ANNO 2017 | 31 | 141 | 350 | 393 | 346 | 317 | 262 | 327 | 159 |

DETENUTI PRESENTI PER CLASSE D'ETA' REGIONE VENETO – STORICO

